

AP2 – Visiteurs

1 – Page de connexion

- ➔ Insertion du Login
- ➔ Insertion du Mot de passe
- ➔ Valider la connexion



GSB gestion des rapports de visites

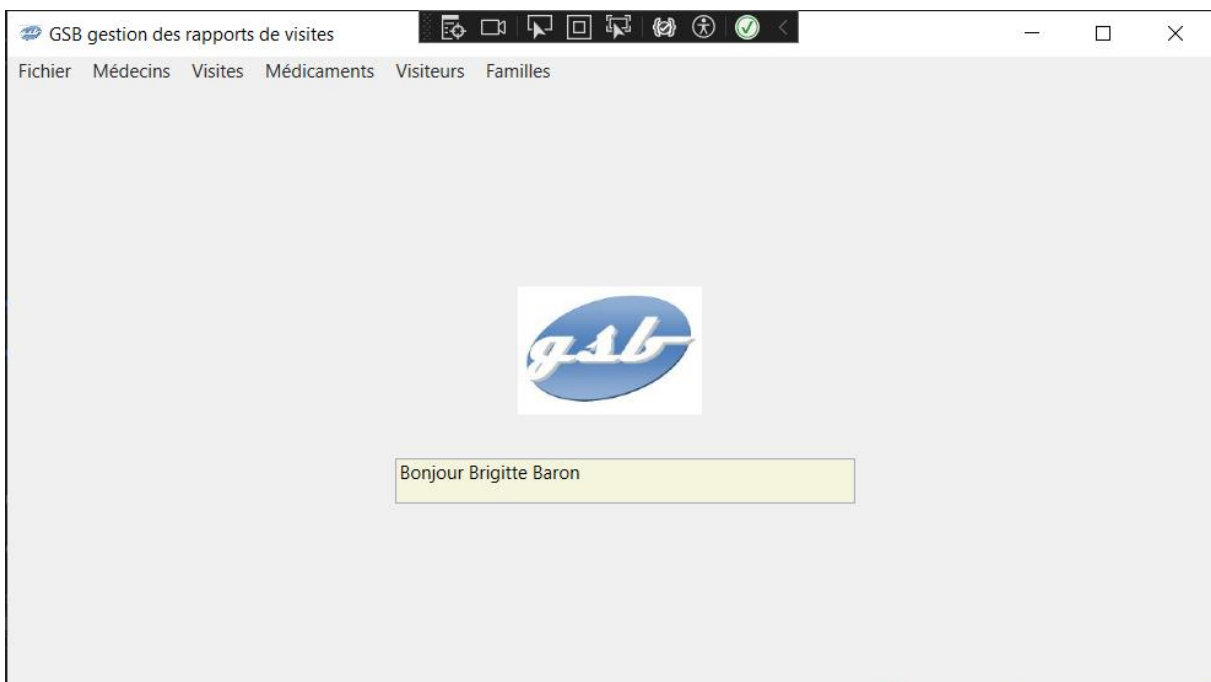
Connexion

Login

Mot de passe


2 – Fenêtre principale

- ➔ Menu à plusieurs choix
- ➔ Sélectionner « Visiteurs »



GSB gestion des rapports de visites

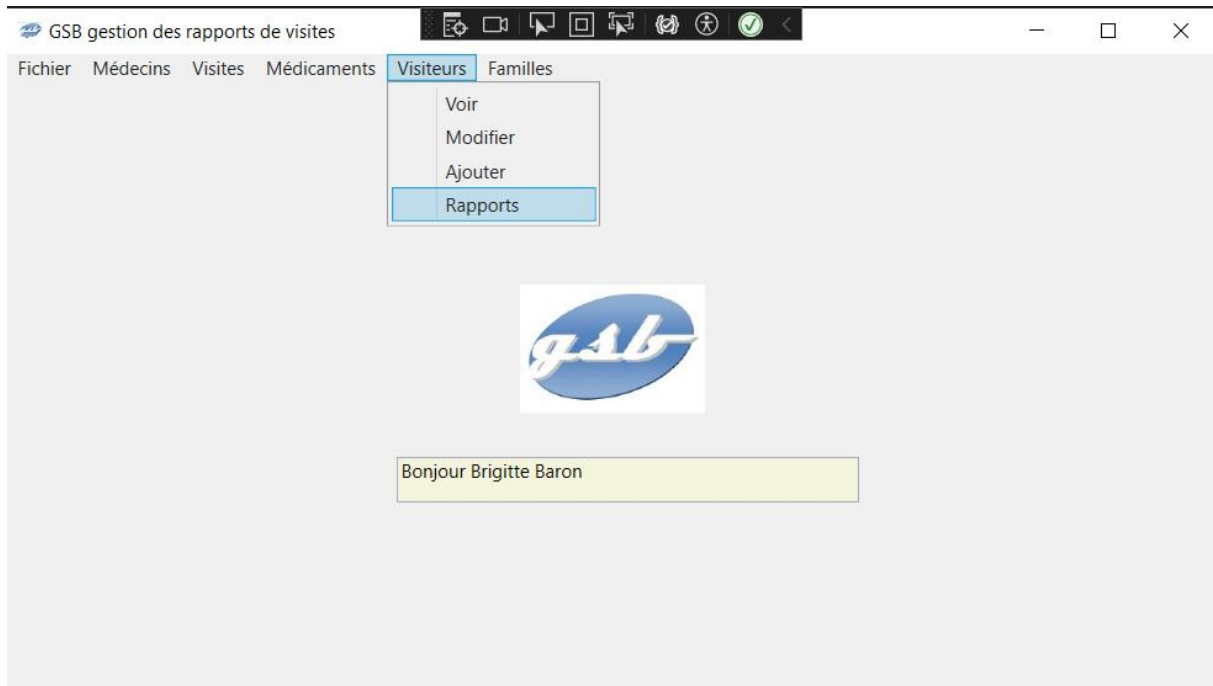
Fichier Médecins Visites Médicaments Visiteurs Familles



Bonjour Brigitte Baron

3 – Éléments du menu « Visiteurs »

- ➔ Voir (tous les visiteurs)
- ➔ Modifier (un visiteur)
- ➔ Ajouter (un visiteur)
- ➔ Rapports (voir les rapports d'un visiteur entre 2 dates)



4 – Fenêtre « Voir »

id	nom	prenom	ville	adresse	cp	dateEmbauche	NomPrenom
a17	Andre	David	Lalbenque	1 rue Petit	46200	11/23/1998 12:00:00 AM	Andre David
a131	Aribi	Alain	Cahors	8 rue des Charmes	46000	12/21/2005 12:00:00 AM	Aribi Alain
a55	Bedos	Christian	Paris	23 rue Blanche	75017	1/12/1995 12:00:00 AM	Bedos Christian
b13	Bentot	Pascal	Bessines	11 allée des Cerises	46512	7/9/1992 12:00:00 AM	Bentot Pascal
b16	Bioret	Luc	Cahors	1 Avenue gambetta	46000	5/11/1998 12:00:00 AM	Bioret Luc
b25	Bunisset	Denise	Paris	23 rue Manin	75017	12/5/2010 12:00:00 AM	Bunisset Denise
b19	Bunisset	Francis	Montreuil	10 rue des Perles	93100	10/21/1987 12:00:00 AM	Bunisset Francis
b28	Cacheux	Bernard	Paris	114 rue Blanche	75017	11/12/2009 12:00:00 AM	Cacheux Bernard
b34	Cadic	Eric	Paris	123 avenue de la République	75011	9/23/2008 12:00:00 AM	Cadic Eric
b4	Charoze	Catherine	Paris	100 rue Petit	75019	11/12/2005 12:00:00 AM	Charoze Catherine
b50	Clepkens	Christophe	Romainville	12 allée des Anges	93230	8/11/2003 12:00:00 AM	Clepkens Christophe
b59	Cottin	Vincenne	Montreuil	36 rue Des Roches	93100	11/18/2001 12:00:00 AM	Cottin Vincenne
c14	Daburon	François	Créteil	13 rue de Chanzy	94000	2/11/2002 12:00:00 AM	Daburon François
c3	De	Philippe	Créteil	13 rue Barthes	94000	12/14/2010 12:00:00 AM	De Philippe
d13	Debelle	Jeanne	Nantes	134 allée des Joncs	44000	5/11/2000 12:00:00 AM	Debelle Jeanne
c54	Debelle	Michel	Rosny	181 avenue Barbusse	93210	11/23/2006 12:00:00 AM	Debelle Michel
d51	Debroise	Michel	Nantes	2 Bld Jourdain	44000	4/17/2001 12:00:00 AM	Debroise Michel
e22	Desmarquest	Nathalie	Orléans	14 Place d Arc	45000	11/12/2005 12:00:00 AM	Desmarquest Nathalie
e24	Desnost	Pierre	Guéret	16 avenue des Cadrès	23200	2/5/2001 12:00:00 AM	Desnost Pierre
e39	Dudouit	François	Grand Bourg	18 rue de la République	23120	8/11/2000 12:00:00 AM	Dudouit François

5 – Fenêtre « Modifier »

- ➔ Sélectionner un visiteur par son Nom et Prénom dans la liste déroulante
- ➔ Affichage des infos modifiables du visiteur
- ➔ Cliquer dans les champs Ville, Adresse, ou Code Postal puis modifier le texte
- ➔ Cliquer sur le bouton « Valider »

The screenshot shows a window titled 'majVisiteurWindow' with the title bar containing standard Windows window controls. The main content area has a light blue background and is titled 'Mise à jour d'un visiteur'. It contains a form with the following fields:

- 'Les visiteurs': A dropdown menu showing 'Bioret Luc'.
- 'Ville': A text input field containing 'Cahors'.
- 'Adresse': A text input field containing '1 Avenue gambetta'.
- 'Code Postal': A text input field containing '46000'.

Below the form is a blue button labeled 'Valider'.

6 – Fenêtre « Ajout »

- ➔ Paramètres à insérer :
 - idVisiteur
 - Nom
 - Prénom
 - Adresse
 - Ville
 - Code Postal
 - Date d'embauche

The screenshot shows a window titled 'ajoutVisiteurWindow' with the title bar containing standard Windows window controls. The main content area has a light blue background and is titled 'Ajout d'un visiteur'. It contains a form with the following fields:

- 'idVisiteur': A text input field containing 'a56'.
- 'Nom': A text input field containing 'Jean'.
- 'Prénom': A text input field containing 'Yves'.
- 'Adresse': A text input field containing '6 rue Jean'.
- 'Ville': A text input field containing 'Jeanville'.
- 'Code Postal': A text input field containing '74002'.
- 'Date d'embauche': A text input field containing '2000-02-01'.

Below the form is a blue button labeled 'Ajouter'.

7 – Fenêtre « Rapports »

- ➔ Sélectionner un visiteur avec la liste déroulante
- ➔ Insérer 2 dates au format AAAA-MM-JJ
- ➔ Cliquer sur « Valider »

rapportsVisiteurs

Rapports d'un visiteur

Les visiteurs

Sélectionnez 2 dates (AAAA-MM-JJ)

1ere date 2eme date

8 – Fenêtre d'affichage de tous les rapports du visiteur entre les 2 dates sélectionnées

- ➔ Cliquer sur « Exporter en XML » pour exporter la fiche de rapports au format XML

Rapports de Bunisset Denise

Rapports du visiteur

id	motif	bilan	date	idMedecin	idVisiteur	non
0	Visite annuelle	Pas intéressé du tout	6/21/2023 12:00:00 AM	0		Bun ^
0	Demande du médecin	Visite positive	6/22/2023 12:00:00 AM	0		Bun
0	Prise de contact	Très aimable maintenir un contact régulier	6/22/2023 12:00:00 AM	0		Bun
0	Visite annuelle	Très intéressé par les produits présentés	6/24/2023 12:00:00 AM	0		Bun
0	Installation nouvelle	Très fixé sur les produits utilisés	6/25/2023 12:00:00 AM	0		Bun
0	Prise de contact	Pas en confiance	6/26/2023 12:00:00 AM	0		Bun
0	Prise de contact	Pas intéressé du tout	6/27/2023 12:00:00 AM	0		Bun
0	Demande du médecin	Très fixé sur les produits utilisés	6/27/2023 12:00:00 AM	0		Bun
0	Prise de contact	Pas en confiance	6/27/2023 12:00:00 AM	0		Bun
0	Visite annuelle	Très fixé sur les produits utilisés	6/28/2023 12:00:00 AM	0		Bun
0	Installation nouvelle	Très intéressé par les produits présentés	6/28/2023 12:00:00 AM	0		Bun
0	Installation nouvelle	Pas intéressé du tout	6/29/2023 12:00:00 AM	0		Bun
0	recommandation de confrère	Pas en confiance	6/29/2023 12:00:00 AM	0		Bun
0	recommandation de confrère	A beaucoup apprécié notre rencontre	7/2/2023 12:00:00 AM	0		Bun v

9 – Boite de dialogue d'enregistrement du fichier XML

- ➔ Possibilité de modifier le nom du fichier
- ➔ Choisir le dossier dans lequel enregistrer le fichier
- ➔ Cliquer sur « Enregistrer »

